

Cómo importar de China a México 2023



ALTAMARITIMA
AGENTES NAVIEROS CONSIGNATARIOS

Índice

- 1. ¿Es negocio importar de China a México?**
 - A. Beneficios que ofrece**
- 2. Elementos básicos para comenzar a importar de China a México**
- 3. ¿Qué si/no se puede importar desde China?**
 - A. ¿Por qué los productos de China son más baratos?**
- 4. ¿Cuáles son las opciones para iniciar un negocio de importaciones?**
- 5. Pasos para importar de China a México**
 - A. Analizar el mercado, seleccionar y conocer el producto**
 - B. Encontrar un proveedor confiable**
 - C. Determinar la manera en la que importarás desde China**
 - D. Contratar un agente aduanal**
 - E. Trabajar con una empresa transportista o Freight Forwarder**
 - F. Seleccionar el tipo de transporte y contenedor adecuado**
 - G. Calcular los costos y pagar los impuestos correspondientes**
 - H. Cumplir con requisitos y documentación necesaria**
 - I. Realizar y gestionar el Pedimento de Importación**
 - J. Recepción de la mercancía**
 - K. Comercializar y revender tu producto**
- 6. Requisitos y Trámites para importar de China a México**
- 7. Tipos de costos para importar desde China**
- 8. Cuestiones por considerar para hacer envíos de China a México**



Primero que nada, ¿es negocio importar de China a México?

Sí, importar de China a México puede ser un buen negocio para aquellos empresarios y emprendedores que buscan reducir costos de producción, aumentar su margen de ganancia y acceder a una amplia variedad de productos con una calidad aceptable.

China es considerada como la "fábrica del mundo". Sus productos, tecnología y precios competitivos la convierten en un gran atractivo para cualquier tipo de empresa, ya sea en el giro Business to Client (B2C), Business to Business (B2B), sean pequeños comerciantes, dueños de locales o grandes empresas.

El enorme crecimiento del comercio electrónico o e-commerce, así como la distribución de productos económicos y funcionales para varios sectores industriales, han sido posibles gracias a la importación masiva de China al resto de los países.

Numerosas empresas eligen importar desde China debido a los **extensos beneficios que ofrece**:

- **Precios competitivos:** Los productos fabricados en China suelen tener precios más bajos, lo que permite a las empresas reducir sus costos de producción y aumentar su margen de ganancia.
- **Amplia variedad de productos y personalización:** Incluso pueden realizarse pedidos con características específicas y diseño del empaque personalizado, lo que ahorra recursos y tiempo.
- **Innovación y tecnología:** China ha realizado grandes avances en tecnología y fabricación en los últimos años, lo que ha llevado a la producción de productos innovadores y de alta calidad a precios asequibles.
- **Flexibilidad de fabricación:** Las empresas chinas tienen la capacidad de fabricar productos en grandes volúmenes o en pequeñas cantidades, lo que brinda flexibilidad a las empresas importadoras.
- **Tiempo de entrega:** China tiene una excelente infraestructura logística que permite la entrega rápida de productos a destinos en todo el mundo.
- **Mejora de la competitividad:** Es un negocio con mayor probabilidad de crecimiento en un tiempo menor al habitual, lo que mejora la competitividad de las empresas en el mercado.

Aun así, **dado que hacerlo incorrectamente puede ser más costoso, se recomienda primero capacitarse y familiarizarse con el mercado y los requisitos particulares del producto a importar.**



Elementos básicos para comenzar a importar de China a México

Comencemos desde lo más básico: Para importar cualquier producto de China a México legalmente es vital conocer quienes se ven involucrados en el proceso, siendo necesarios los siguientes **4 aspectos esenciales, 3 de ellos siendo figuras indispensables:**

1 Agente Aduanal

El agente aduanal **es la persona física autorizada** por la Secretaría de Hacienda y Crédito Público o el SAT (Servicio de Administración Tributaria) mediante una patente, **que promueve por cuenta ajena el despacho de las mercancías en los distintos regímenes aduaneros** previstos en la Ley Aduanera.

Esta persona es especialista en las leyes que rigen las importaciones, exportaciones y en el reglamento aduanal, ayudando a los usuarios a facilitar la entrada y salida de mercancías de manera rápida, eficiente, segura y legal. Contar con un agente de aduanas principal no solo facilita el comienzo en el sector de importaciones, sino que también puede ayudar de haber complicaciones con el envío de mercancía desde China.

* Para conocer los requisitos para la obtención de la patente [da clic aquí](#).

2 Vendedor confiable

Existen diversas plataformas a nivel global para la compra y venta de productos a precios accesibles; sin embargo, **es fundamental tomar en cuenta la confiabilidad** de estas páginas.

Un proveedor de productos chino o vendedor confiable es aquel que no sólo apoya en la documentación necesaria para la importación al país de destino, sino que también colabora en el etiquetado adecuado de los productos para que cumplan con los requisitos de ingreso a México.

Es crucial basar nuestras decisiones en las experiencias de otros compradores si no tenemos un vendedor confiable y hacer una primera compra moderada.

3 Comercializadora (es opcional)

Son las empresas que ofrecen servicios de almacenamiento, logística y distribución, incluyendo la gestión de los procesos aduanales, y puede apoyarte en el ingreso de importaciones desde China.

Utilizar los servicios de una comercializadora **es una buena idea si:** solo importas ocasionalmente, si no estás registrado en el Padrón o si únicamente quieres que un tercero maneje tu mercancía.

El contratar una comercializadora puede evitar que debas hacer uso de un agente aduanal y registrarte en el Padrón de Importadores. Sin embargo, es importante considerar el costo de sus servicios, ya que depender de un tercero puede no ser la mejor opción si el producto a vender tiene un margen de ganancia bajo.

4 Inscripción en el Padrón de Importadores

Antes de comenzar a importar deberás inscribirte en el [Padrón de Importadores](#) o el [Padrón de Importadores de Sectores Específicos](#) en el Servicio de Administración Tributaria (SAT).

Este es un registro donde todos los contribuyentes que importan mercancías a México desde China o cualquier otro país deben estar inscritos para no infringir la ley.



¿Qué *no* / *si* se puede importar desde China?

❌ Artículos *prohibidos* a importar

Hacer la elección incorrecta del producto es uno de los errores más comunes. Esto hace que sea crucial saber los productos prohibidos o restringidos ya sea por su dificultad al importar o que estén clasificados como peligrosos contra la salud o el medio ambiente.



Animales y especies vivas o en peligro de extinción.



Armas de fuego, municiones, pólvora u objetos punzocortantes.



Medicamentos, drogas, narcóticos.



Plantas y especies silvestres



Pieles de animales



Insecticidas o pesticidas



Productos o sustancias químicas tóxicas o peligrosas



Restos arqueológicos e históricos



Material pornográfico



Productos agrícolas y alimenticios que no cumplan con los requisitos sanitarios y fitosanitarios



Ciertos productos electrónicos como el radio transmisores-receptores y partes principales



Material escrito o audiovisual que pueda considerarse perjudicial para la política, economía o cultura de China.

* Es importante consultar la regulación y normativas vigentes en ambos países antes de realizar cualquier importación desde China a México, ya que las restricciones pueden variar y estar sujetas a cambios. Además, es fundamental contar con los permisos y autorizaciones necesarias para evitar problemas legales y aduaneros.

✓ Artículos *permitidos* a importar

Prácticamente se puede importar casi cualquier cosa. El gigante asiático está clasificado como la segunda mejor del mundo y lidera el mundo en exportaciones. Sus principales o más populares exportaciones son:



Textiles, ropa, calzado, prendas de todo tipo.



Aparatos electrónicos, piezas mecánicas o automotrices, refacciones.



Equipo tecnológico o eléctrico y maquinaria.



Muebles o bienes para el hogar y oficina.



Artículos decorativos.



Artículos escolares y de papelería.



Productos de belleza, cosméticos, bolsos y accesorios.



Metales y ciertos productos químicos.



Equipo médico (cubrebocas, sillas de ruedas, gases, aparatos médicos, entre otros).



¿Por qué los productos de China son más baratos?

Hay varias razones por las que los productos de China a menudo son más baratos en comparación con productos de otros países:

- **Bajos costos de materia prima:** China es un gran productor y exportador de materias primas y componentes utilizados en la fabricación de productos. Esto le permite tener acceso a materiales a precios más bajos en comparación con otros países, lo que reduce los costos de producción.
- **Políticas gubernamentales:** El gobierno chino ha implementado políticas y regulaciones que fomentan la inversión extranjera y la producción a gran escala en el país. Esto ha ayudado a impulsar la competitividad de sus exportaciones, creando un entorno empresarial favorable para la manufactura.
- **Economías de escala:** China es conocida por su producción a gran escala. Las fábricas chinas a menudo producen grandes volúmenes de productos, lo que les permite reducir los costos de producción.
- **Logística y transporte:** China ha construido puertos, carreteras y vías férreas para ser un centro de industrialización en crecimiento y movimiento constante.
- **Mano de obra capacitada:** China tiene una gran población de trabajadores calificados, lo que contribuye al extenso talento que alberga el país y a una mano de obra relativamente barata en comparación con otros países.

* Sin embargo, es importante tener en cuenta que la calidad y la seguridad de los productos chinos pueden variar. Algunos productos chinos pueden ser de menor calidad o no cumplir con los estándares internacionales de seguridad, lo que puede ser una preocupación para algunos consumidores. Por lo tanto, es importante investigar y tener precaución al comprar productos desde China, asegurándose de que cumplan con los estándares adecuados.





Si empiezas desde cero...

¿Cuáles son las opciones para iniciar un negocio de importaciones?

Las importaciones pueden abrir un mundo de posibilidades para emprender. Sin embargo, para importar desde cero es necesario tener bien definido el concepto de tu negocio.

Algunas de las opciones de emprendimiento más convenientes son las siguientes:

● Tienda en línea que venda productos chinos

Puede lanzar una línea de productos chinos con su propia marca y comenzar a comercializarlos por internet, ya sea con una página web o a través de redes sociales. El objetivo es ofrecer un producto accesible, bueno, popular e incluso personalizado.

● Crear una tienda o local físico de productos chinos

Hay innumerables productos atractivos, modernos y útiles disponibles en China con los que se podría iniciar un negocio. Con esto se puede abrir una tienda donde se vendan productos chinos conocidos. Como ejemplo de este concepto están las populares tiendas Miniso.

Asimismo, si ya cuentas con un negocio y necesitas abastecerte de suministros puede ser buena opción para dejar de comprar a terceros. Tendrás disponibles los precios directos de fábrica y la rentabilidad de los productos vendidos por tu negocio aumentará significativamente.

● Convertirse en un proveedor de productos chinos a gran escala

Para lograr esto es necesario detectar qué productos requieren con frecuencia las pequeñas empresas y cuáles no se pueden importar en grandes cantidades. De esta forma, puede importar la mercancía en grandes cantidades y servir como proveedor con precios competitivos para las pequeñas empresas.

Con esta opción sería necesario mucho espacio para el almacenamiento de los productos, así también como un gran capital de inversión para obtener precios favorables y poder competir en el mercado.

● Importar productos chinos y venderlos en plataformas como Mercado libre, Amazon, entre otras.

Este tipo de negocio, conocido como **Dropshipping**, consiste en importar productos y seleccionar una plataforma confiable donde se vendan y entreguen a los clientes. En términos de logística, almacenamiento e incluso promoción, este método puede ahorrar tiempo y esfuerzo.

Algunas desventajas podrían ser la alta competencia que ofrezca mejores precios y que una parte de las ganancias se entrega a la plataforma elegida.



Pasos para importar de China a México

Importar productos de China puede resultar complicado si se trata de grandes cantidades. Por ello aquí vamos a enlistar paso a paso la mejor forma para productos de China a México:

1 Analizar el mercado, seleccionar y conocer el producto correcto

Desconocer el mercado potencial de los productos a importar, así como los requisitos y regulaciones particulares para su importación, es uno de los errores más comunes que cometen los importadores sin experiencia.

Por ello, es importante que **te informes adecuadamente sobre el producto que deseas importar**, todo para comprender mejor las condiciones específicas a las que está atada la mercancía y los trámites a realizar.

De estar iniciando un negocio, es recomendable importar productos **que cumplan con los siguientes criterios:**

- Realizar una investigación profunda para determinar que el producto genere una ganancia suficiente y correspondiente al trabajo y esfuerzo invertido.
 - Que haya suficiente demanda y oferta para evitar una futura escasez a lo largo del año.
 - Que el producto sea resistente durante su almacenamiento y transporte. De lo contrario, se necesitará un contenedor especializado, que probablemente tenga un costo mayor y presente más riesgos.
 - Que la importación y venta no estén prohibidas en el país, siendo un producto legal.
- *Si ya se conoce el producto a importar, es recomendable verificar si éste carga con impuestos de importación, restricciones, permisos o licencias.



2 Encontrar un proveedor confiable entre la infinidad de posibilidades

Es fundamental investigar y seleccionar **proveedores confiables en China** que ofrezcan productos de calidad y cumplan con las regulaciones y normativas aplicables.

Esto implica realizar una investigación exhaustiva, verificar referencias, revisar la reputación del proveedor en el mercado, solicitar muestras de productos, negociar condiciones comerciales y establecer un contrato claro.

Esto ya que, con el aumento extraordinario del ecommerce no se puede confiar en todos los medios o proveedores que se utilizan hoy en día para realizar importaciones a través de internet.

Por ello, considerando que una gran cantidad pueden ser empresas fraudulentas, es importante **comparar las opciones de acuerdo a los siguientes criterios:**

- Verifica si tu proveedor es un **fabricante** o una **comercializadora / intermediario**.

*Se recomienda comprar o negociar directamente de las fábricas.

	Ventajas	Desventajas
Fábrica	<ul style="list-style-type: none"> - Venden lo que fabrican, por lo que ofrece mejores precios. - Ofrece el servicio de personalización, teniendo mayor control sobre las características del producto y su diseño. 	<ul style="list-style-type: none"> - Cuenta con menos surtido de productos - Usualmente es requisito la compra de cantidades mínimas de productos, que pueden ser demasiado grandes para pequeños importadores.
Comercializadora / Intermediario	<ul style="list-style-type: none"> - Cuenta con surtido de distintos modelos o fábricas de un mismo producto. - Hay más variedad, siendo conveniente al comprar menores cantidades. - Puede manejar un mejor estándar de calidad ya que supervisan la mercancía. 	<ul style="list-style-type: none"> - Tienen costos más altos - Muchos pueden ser falsos o prestarse a fraudes. - Muchas veces no permiten hacer modificaciones a los diseños, la personalización es muy limitada.

- Da prioridad a propuestas que te **permitan personalizar el producto** o el empaque.
- En lo posible, encuentra un **equilibrio** entre la **calidad y los precios accesibles**.
- Revisa y **aprovecha las garantías** sobre el producto que el proveedor ofrece.
- Solicita una **muestra del producto para comprobar la calidad y el nivel de servicio del proveedor**.

Esto puede implicar realizar inspecciones de calidad, certificaciones de productos, y asegurarse de que los productos cumplan con las regulaciones y normativas aplicables en México.

*Por lo general, los proveedores cobran la prueba junto con las tarifas de envío, pero casi siempre lo reembolsan una vez que se decida realizar un pedido con ellos.

- **Envía consultas o dudas, y solicita cotizaciones** (puede variar dependiendo los diferentes Incoterms).
- Examina cómo cambian los precios en relación con el **volumen de pedidos**.
- Selecciona **proveedores verificados y dispuestos** a comunicarse con facilidad, participar en negociaciones y construir relaciones comerciales a largo plazo.

* Considera seleccionar una opción principal, así como una alternativa de respaldo, para evitar tener que repetir todo el proceso si algo llegara a fallar.

NOTA: Para buscar proveedores puedes comenzar por las siguientes opciones.

- Directorios de proveedores y mercados mayoristas en internet

Ejemplos: AliExpress, Alibaba, Faire o Wholesale.

- Acudir a las ferias comerciales y eventos que se encuentren en tu zona o incluso de estados o países vecinos.

Ejemplos: En México existen eventos como Abastur, Fabtech, Expo Restaurantes, entre otros.

3 Determinar la manera en la que importarás desde China

Cuando estés buscando el proveedor ideal de importaciones de China para tu empresa, tendrás que tomar una decisión sobre si llevar a cabo el proceso por cuenta propia o si contratarás los servicios de una comercializadora.

Si decides no utilizar una comercializadora, será importante que te **registres en el Padrón de Importadores** y que contactes a un agente aduanal para que te ayude en el proceso una vez que llegue el envío a la aduana.

* *¿Cómo inscribirse al Padrón de Importadores en línea? [Da clic aquí.](#)*



4 Contratar un agente aduanal

Como mencionamos en el segundo apartado de esta guía, el agente aduanal es un elemento básico y necesario para poder importar desde China y cualquier otro país.

La figura del agente aduanal será de gran ayuda durante todo el proceso, **actuando como su representante legal en los puertos ante las autoridades de aduanas para evitar inconvenientes en la recepción y declaración de la mercancía importada.**

Algunas de las **ventajas de contratar un agente aduanal** son las siguientes:

- Facilitan el acceso a mercados extranjeros.
- Debido a su experiencia, ayudan a reducir los costos de logística.
- Ayudan a cumplir con los requisitos y permisos necesarios.
- Mejoran la eficiencia de los procesos de transporte.
- Mejoran la estrategia de cadena de suministro, de producción y operaciones comerciales.
- Al importar de forma independiente, ayudan a evitar errores comunes, tales como:
 - a. La retención de la mercancía por falta de trámites o documentación.
 - b. El cobro de impuestos no previstos.
 - c. La imposición de cuotas compensatorias.
 - d. Que apliquen precios estimados, que son los precios base utilizados por la autoridad fiscal (SAT) para determinar sus impuestos.
 - e. La detención de mercancías por ser prohibidas o tener restricciones.
 - f. Que mantengan la mercancía en aduana antes de cruzar. Lo que implica un costo por almacenamiento.

¿Realmente es necesario contratar un agente aduanal?

Todo depende de la **cantidad de mercancía** que se transporte de China. Si se importa una pequeña cantidad, no necesitará contratar un agente aduanal porque realmente no se requiere contar con licencias o el pago de impuestos.

Sin embargo, la Ley Aduanera exige que las empresas enfocadas en la importación o exportación requieran la asistencia de un Agente aduanal. Esto se debe a que importar productos complicados en grandes cantidades ya es una tarea compleja, por lo que es necesario una especialización para asumir ciertas responsabilidades y tratar con la documentación necesaria.

5 Trabajar con una empresa transportista o Freight Forwarder

Recuerda que iniciar un negocio importando desde China no requiere que seas un experto en comercio internacional. Con la ayuda de un Freight Forwarder o Agente de carga se puede lograr reducir costos y complicaciones innecesarias.

Un agente de carga profesional podrá brindarte información relevante y asesorarte sobre la carga fiscal y arancelaria del tipo de mercancía que se pretende importar, así como el costo real del traslado según los diferentes modelos o Incoterms.

* **Da clic aquí** y aprende todo sobre los Agentes de carga para saber desde las ventajas que ofrecen y sus principales responsabilidades hasta los tips sobre cómo contratar al adecuado y cómo mejorar la colaboración entre ambas partes.

De manera breve, **al elegir trabajar con una empresa transportista** experta en logística internacional **es importante considerar y verificar lo siguiente:**

- Que sea una empresa o agente especializado en importaciones desde China.
- Que te brinde total confianza describiendo minuciosamente cada paso del proceso.
- Que te asista al decidir sobre los Incoterms, el modo de transporte y las rutas más convenientes.
- Que te proporcione un desglose claro y transparente de todos los costos de envío, gestión portuaria, terminal, transporte, almacenamiento y comisiones.
- Que sea confiable en los tiempos de entrega, siendo transparente en cuanto a cualquier inconveniente.
- Que tenga una lista de clientes satisfechos con comentarios que verifiquen su eficiencia.



NOTA: Los Freight Forwarder / agentes de carga y los agentes aduanales trabajan en una capacidad diferente. Sin embargo, algunos agentes de carga también incluyen el servicio de agente de aduanas, contando con soluciones que engloban a lo que se refiere el transporte de mercancía internacional.

6 Seleccionar el tipo de transporte y contenedor adecuado

La logística, el transporte y el uso de contenedores son aspectos críticos en la importación desde China a México. Esto implica planificar el **transporte marítimo, aéreo y/o terrestre**, coordinar los tiempos de tránsito, asegurarse de tener un seguro de carga adecuado, y gestionar la entrega de los productos en el destino final.

Elegir el transporte adecuado es fundamental para conseguir los resultados deseados, es decir, **garantizar la llegada de los productos en buen estado y con la rapidez requerida**. Una empresa transportista de confianza y que conozca tus necesidades y productos puede apoyar con esto; sin embargo, es importante entender las características básicas que ofrece cada medio de transporte.

El método más frecuente para importar de China a México generalmente es **vía marítima**, siendo el método más económico. Aun así, muchas veces se opta por utilizar el **transporte aéreo**, siendo más costoso, pero también más rápido y útil para mercancías delicadas, de lujo o perecederas.

* Para conocer los aspectos clave para la selección del medio de transporte, junto con las características, fortalezas y debilidades de cada uno, [da clic aquí](#).

Asimismo, es recomendable entender los requerimientos del producto (ya sea por sus condiciones, tamaño, u otras características) para determinar [qué tipo de contenedor se debe utilizar dependiendo de su uso específico y dimensiones](#).



7 Calcular los costos y pagar los impuestos correspondientes

Es esencial **evaluar los costos totales involucrados en la importación** antes de realizar la orden de compra, incluyendo los costos de los bienes, transporte, aduanas, almacenamiento, inspección y certificación, entre otros.

Además, se debe considerar la logística de transporte, incluyendo los tiempos de tránsito, los Incoterms utilizados en el contrato de compraventa, los documentos de transporte y seguro, y por supuesto, los impuestos correspondientes.

Tener claro todos los costos sobre la importación te servirá para **determinar el margen de ganancia real que puedes esperar**.

* Entre las siguientes secciones de esta guía podrás comprender mejor los principales *Tipos de costos para importar desde China*.

Cumplidos todos los pasos anteriores, llega el momento de calcular el **pago de contribuciones, impuestos y cuotas compensatorias** por las importaciones que desees ingresar a México.

NOTA: No pagar los impuestos puede ser consecuencia de multas, recargos y sanciones, por lo que es importante hacer un cálculo correcto. Para esto tu agente aduanal o la empresa transportista puede asesorarte determinando los impuestos con ayuda de la clasificación **arancelaria de tu mercancía** en México.

Asimismo, puede ser de utilidad la **calculadora de Aranceles oficial del SAT**.

Considera que existen distintos tipos de impuestos y pagos de derechos para importar de China a México: >

● **Impuesto General de Importación (IGI)**

Cada tipo de mercancía pertenece a una categoría diferente en donde se aplican más o menos aranceles. Desde un 2% o 5% hasta un 26%.

● **Impuesto de Valor Añadido (IVA)**

La Ley del IVA establece este impuesto obligatorio a todo el que importe bienes o servicios en territorio mexicano, aplicable a casi cualquier producto.

● **Impuesto Especial Sobre Producción y Servicios (IEPS)**

Este únicamente aplica en el caso de importar combustibles, gasolinas, bebidas alcohólicas, tabaco y bebidas energizantes, alimentos no básicos, entre otros productos específicos.

● **Impuesto Sobre Automóviles Nuevos (ISAN).**

Como el nombre lo indica, este aplica únicamente en la importación de vehículos a México.

● **Cuotas compensatorias**


Son un monto extra que se aplica a la mercancía de origen extranjero cuando se importa en condiciones de discriminación de precios o de subvención, establecidas por la Ley de Comercio Exterior e impuestas por la Secretaría de Economía.

● **Derecho de Trámite Aduanero (DTA).**

Esta contribución se aplica a las operaciones aduaneras donde se utilice el pedimento o documento aduanero correspondiente.

● **Derecho de Almacenaje.**

Después de haberse vencido el plazo de días naturales permitidos, se aplican cuotas diarias al hacer uso del almacenaje de mercancías en depósito ante la aduana en recintos fiscales.



Al elegir a tu proveedor o con la ayuda de tu Freight Forwarder, puedes solicitar cotizaciones aplicando distintos Incoterms para saber de qué forma se pueden evitar costos adicionales en el envío de tu mercancía.

Las reglas Incoterms® regulan lo siguiente:

- Entrega de la mercancía (vendedor a comprador)
- La transmisión de los riesgos (tiempo y lugar de entrega).
- La distribución de los gastos (quien paga el transporte y seguro)
- Los documentos aduaneros que debe tramitar cada quien.

Visita nuestros artículos para saber en qué consisten cada uno de los Incoterms y cómo utilizarlos.

**Qué son
Incoterms**

**11 siglas de los
Incoterms**

8 Cumplir con requisitos y documentación necesaria

México tiene regulaciones y normativas específicas para la importación de productos, incluyendo requisitos de etiquetado, certificaciones, permisos y restricciones para ciertos productos. Es importante investigar y entender estos requisitos antes de importar desde China, para asegurarse de cumplir con la documentación y evitar problemas legales.

Hoy en día, dado a que las plataformas digitales se encargan de este proceso, la mayoría de las importaciones pequeñas no requieren de tanta documentación. Sin embargo, **los requisitos y documentos aumentarán con el tamaño y tipo de pedido**, lo que requerirá el uso de un agente aduanal.

Asimismo, ten en cuenta que cada producto es diferente e incluso puede requerir un tipo de transporte determinado, lo que hace que los permisos y trámites varíen.

*En el siguiente apartado de esta guía podrás conocer todos los *Requisitos y Trámites para importar de China a México*.

NOTA: Al contar con los documentos listos, es hora de generar tu orden de compra. **Recuerda solicitar al proveedor toda la información** necesaria para la importación y envío de mercancías, y **compartir toda la documentación al agente aduanal**, siendo esto vital para que pueda ingresar los productos desde China.

9 Realizar y gestionar el Pedimento de Importación

Cuando las importaciones hayan llegado y estén en la aduana en México, **tu agente aduanal realizará y presentará el pedimento de importación** a quien corresponda.

Pero... *¿Qué es el Pedimento Aduanal en una importación de China a México?*

Es el documento que **valida y comprueba la estancia legal de la mercancía importada en territorio mexicano**, siendo necesario para que ésta pueda ser liberada en aduana.

Según la Ley Aduanera, este documento electrónico es con el que se **regula la entrada o salida de las mercancías en México**. Esta declaración incluye la información de los productos y sus características, así como los comprobantes de pagos generados, y se realiza mediante firma electrónica.

Existen dos tipos de pedimentos:

> Simplificado

Consiste en que la comercializadora realiza una especie de **paquete de importación colectivo** con varios clientes donde únicamente se paga la parte de los impuestos correspondiente de acuerdo al total del pedido realizado.

Una **desventaja** es que no se puede solicitar una **factura individual**, ya que al ser un conjunto no se puede facturar parcialmente.

> Formal

Consiste en hacer un pedido exclusivo de los productos importados, en el cual los impuestos derivados corren totalmente a su cargo.

10 Recepción de la mercancía

Una vez realizados los pasos anteriores, será el momento de prepararte para recibir la mercancía en la dirección o domicilio registrado. Es importante verificar que todo esté en orden cuando se entreguen las importaciones para así posteriormente poder agregarlas a su sistema de gestión de inventario.


* Recuerda que es importante **supervisar el proceso durante el traslado** hasta que la mercancía llegue su destino.

11 Comercializar y revender tu producto

Por último, y quizás lo más importante, siendo el propósito de la importación: ¡Es hora de comenzar a comercializar tu producto, venderlo y maximizar su rentabilidad del lado de las ganancias!

Por lo tanto, se debe considerar qué modelo de negocio se empleará, teniendo en cuenta todas las opciones que existen, la mayoría mencionadas anteriormente en el apartado: *¿Cuáles son las opciones para iniciar un negocio de importaciones?*

Asimismo, se recomienda **esperar a vender el producto para continuar con su importación**, es decir, es importante analizar el éxito que se ha tenido al venderla dentro del país, de ser el caso.



Requisitos y Trámites para importar de China a México

Dependiendo de la clasificación arancelaria del producto, se debe cumplir con las **Regulaciones y Restricciones No Arancelarias (RRNA)** a las que está sujeta una mercancía. De cualquier forma, cumplir con los requisitos y la documentación es un paso muy delicado en el proceso, ya que de esto dependerá el éxito de la importación.

Así que, ya sea que te apoyes de una comercializadora o lo realices por cuenta propia, es necesario cumplir con los **requisitos impuestos por el SAT (Servicio de Administración Tributaria)** para recibir los envíos de China a México, entre los cuales destacan los siguientes:

1. Estar constituido como persona moral /

Estar dado de alta ante el SAT.

- Asimismo, considera lo siguiente:

- a. Estar al **corriente con todas las obligaciones fiscales** correspondientes
- b. Estar inscrito en el **Registro Federal de Contribuyentes (RFC)** con la actividad empresarial correspondiente.
- c. Obtener tu **firma electrónica avanzada (FIEL)**
- d. Cumplir con los requerimientos de la **Ventanilla Única de Comercio Exterior (VUCEM)**.
- e. Cumplir los requisitos del Reglamento a la Ley Aduanera y el SAT en cuanto a las **reglas generales de comercio exterior**.

*Toma en consideración los cambios en las **Reglas Generales de Comercio Exterior 2023**.

2. Estar inscrito en el **Padrón de Importadores**


- a. De importar algún producto o material de uso regulado, es necesario inscribirse en el **Padrón de Importadores de Sectores Específicos** en el Servicio de Administración Tributaria (SAT).

3. Contar con tu **expediente de comercio exterior completo** y al día.

4. Generalmente, es necesario contratar un **intermediario** con experiencia en servicios aduanales, como lo es una empresa de logística o **Agente aduanal**, al cual deberás entregar (conservando una copia) una manifestación por escrito y bajo protesta de decir verdad, que permita establecer el valor de tu mercancía ante la aduana

- Registra ante la **Administración General de Aduanas** vía internet un **Encargo Conferido** o documento que concede a tu **agente aduanal** actuar en cada operación como tu consignatario y en nombre de tu empresa.

-
5. Mantener un **control automatizado y actualizado del registro de mercancía e inventario**, mismo que deberá estar disponible para las autoridades aduaneras.
 6. Prepararse con toda información y documentos necesarios como el **Certificado de origen**, que comprueba ante las autoridades aduaneras el país de origen de la mercancía, esto con fin de que apliquen preferencias arancelarias.
 7. Presentar un **Pedimento de importación**, siendo el documento que valide la estancia legal de la mercancía en territorio mexicano. Es de gran importancia conservar este documento que normalmente lo genera el agente aduanal.
 8. Redactar una **Manifestación de Valor**, la cual garantice y detalle el valor de compra de las importaciones. Estas se obtienen a partir de los siguientes documentos:
 - a. **La factura comercial** original de compra de mercancía. Esta debe contener:
 - Datos del vendedor / exportador (Nombre comercial, dirección, información de contacto, etc.)
 - Datos del cliente / consignatario (Información de contacto completos, número de licencia)
 - Número, lugar y fecha de emisión
 - Valor total de la factura y tipo de moneda
 - Número de factura
 - Descripción detallada de la mercancía: país de origen, código arancelario, el peso, cantidad y tipo de paquetes, precios unitarios, entre otros aspectos.
 - **Incoterms utilizados** y la forma de envío



- b. **Los comprobantes de pago** (de la mercancía, servicios de transporte, seguros, servicios de la comercializadora y otras figuras involucradas en la transacción).
- c. **Lista de carga o empaque** donde se especifique lo que se está enviando en cantidad, peso unitario y total, medidas de la carga, tipos de embalaje, entre otros datos.
- d. **Los certificados o documentos de transporte**, siendo evidencia del contrato de transporte, justificando la carga, el lugar de salida y de destino.
 - Para transporte **aéreo** sería una Carta de Porte Aéreo (*Air Way Bill*) o Conocimiento de Embarque Aéreo.
 - Para transporte **marítimo** sería un Conocimiento de embarque o *Bill of Lading (BL)*.
 - En todo caso, presentar una Carta Porte o documento de transporte terrestre.
- e. **Seguro de transporte de mercancías** que aplica en todo tipo de transporte.
- f. **El desglose de los gastos incrementales**, siendo aquellos que se generan antes de que la mercancía cruce la línea divisoria internacional.



9. Informarse sobre el **pago de contribuciones, impuestos y cuotas compensatorias** hacia comercio exterior, que correspondan a la situación particular. Así también como los gastos de transportación, almacenaje, carga y descarga.

10. Cumplir con la **Fracción arancelaria** conforme a la **Ley de Comercio Exterior**, lo cual determina las regulaciones en cuanto a permisos o certificados, **los requisitos de impuestos, restricciones no arancelarias**, el cumplimiento de Normas oficiales mexicanas (como el etiquetado del producto), entre otros factores que se establecen dependiendo de la **clasificación arancelaria de tu mercancía en México.**

11. De aplicar, se requieren documentos que comprueben el cumplimiento de las regulaciones y restricciones no arancelarias. Asimismo, **en ciertas mercancías deberás contar con documentos adicionales para realizar su importación**, como son los siguientes.

- Certificado sanitario
- Certificado de peso-volumen: expedido por la empresa certificadora autorizada por la Secretaría de Hacienda y Crédito Público (SHCP).
- Orden de compra
- Carta de crédito
- Certificado de calidad
- Certificado de análisis
- Certificado de inspección
- Certificado fitosanitario
- Certificado zoosanitario
- Hoja de Seguridad (HDS) en caso de ser **mercancía peligrosa según el Código IMDG.**

* Se recomienda investigar si la mercancía en particular requiere otra documentación específica.

* Considera que los documentos para la declaración aduanera, el pedimento y la liberación de mercancía se generarán una vez que ésta haya llegado a la aduana. Así también como los trámites correspondientes al almacenamiento y acuse de recibo en destino final.

Asimismo, es importante tener en cuenta que los requisitos y trámites **pueden variar dependiendo del tipo de bienes a importar, el valor y cantidad de los mismos, así como de las regulaciones y normativas aplicables en México y en China.** Por lo tanto, se recomienda consultar con un especialista en comercio exterior o con la autoridad aduanera correspondiente para obtener **información actualizada y detallada sobre los requisitos específicos** para la importación en cuestión.



Tipos de costos para importar desde China

Al importar productos de China a México, se deben tener en cuenta varios tipos de costos asociados.

Algunos de los principales costos involucrados son los siguientes:

● Costo del producto

Siendo el precio de la mercancía que ponen las fábricas o empresas chinas.

● Costos aduanales

- Usualmente, al realizar importaciones pequeñas no son necesarios los costos por un agente aduanal.
- Para importaciones grandes de mercancía o contenedores, deberás considerar los honorarios del agente aduanal, los gastos asociados con sus servicios, y cualquier otro cobro de derechos por parte de la aduana.

Recuerda que la aduana podría detener las mercancías en caso de no contar con documentación y permisos. Incluso, algunos productos importados pueden requerir inspecciones y certificaciones por parte de las autoridades mexicanas para cumplir con las regulaciones y normativas aplicables.

● Impuestos

Estos incluyen los aranceles, impuestos al valor agregado y cuotas compensatorias que se deben pagar a las autoridades aduaneras mexicanas al momento de la importación.

● Costos de transporte

Incluye los gastos de transporte marítimo, aéreo o terrestre, dependiendo del medio de transporte utilizado para el envío de los bienes desde China. Esto puede incluir fletes, tarifas de transporte, seguros y otros costos relacionados con el transporte.

● Costos de almacenamiento

Si los bienes importados necesitan almacenarse en un almacén o bodega antes de ser distribuidos, se deben considerar estos costos, incluyendo el alquiler del espacio, los cargos por manipulación de mercancías, y otros gastos relacionados.

* Cuestiones a considerar para hacer importaciones de China a México

Es importante recordar que China es conocida como "la gran fábrica del mundo", no solo en sentido literal debido a su capacidad de manufactura, sino también en sentido figurativo debido a su enfoque innovador en los negocios.

Por lo tanto, es importante tener en cuenta los siguientes factores al negociar y hacer un trato para importar hacia México:

1. BENEFICIOS MUTUOS: Los comerciantes intentarán realizar la venta a toda costa. Es crucial que ofrezcamos una garantía de compra continua y un trato de fidelidad para poder beneficiarse de ello. De lo contrario, si insistimos en reducir aún más el precio de los productos sin ofrecer nada a cambio, es posible que nos productos de calidad inferior. Por lo tanto, debemos buscar un beneficio que sea conveniente para ambos.

2. APROVECHAR LAS PRUEBAS: Muchos compradores están dispuestos a enviar pruebas de sus productos como ilustración del punto anterior. Estos se ofrecen en lotes pequeños por un precio exclusivo. La cantidad y el costo dependerán del comerciante.

3. MANTENER UNA COMUNICACIÓN CLARA: Para utilizar adecuadamente los servicios de nuestra comercializadora y evitar errores que puedan resultar en gastos inesperados, es necesario que el vendedor proporcione la mayor cantidad de información posible sobre la mercancía.

Es necesario proporcionar al agente aduanal, usualmente a través de la comercializadora, información sobre el peso, tamaño, forma de envío y costo, ya que esto afectará la aplicación de impuestos a los productos de China en México.

4. SOLICITAR UN CATÁLOGO: Aunque las páginas de venta muestran los productos más populares o nuevos, la realidad es que los vendedores seguramente tengan una amplia variedad de productos, por lo que será imposible identificar los mejores para la venta sin consultar todo el catálogo.

5. CUMPLIR CONSTANTEMENTE CON LOS REQUISITOS DEL SAT: Es de extrema importancia cumplir con la documentación y requisitos solicitados por el Servicio de Administración Tributaria para poder llevar a cabo importaciones desde China de la manera adecuada.

6. PROTEGER LAS COMPRAS: Es recomendable utilizar procesadores de pago (como Paypal) debido a que brindan un seguimiento garantizado de la compra hasta la entrega y permiten reclamaciones en caso de insatisfacción. No ocurre lo mismo con el uso de un servicio de manejo de efectivo (como MoneyGram o depósitos bancarios).

7. EVITAR PEDIDOS URGENTES: Aunque todos preferimos que nuestras compras lleguen rápido, es importante no hacer pedidos de último momento.

Por lo tanto, es fundamental tener un control adecuado sobre las necesidades de nuestros clientes y sobre los productos almacenados, para que el servicio de entrega sea el adecuado y no uno exprés que implique costos elevados.